



COMUNI

Il Comune è l'ente territoriale che rappresenta più da vicino i bisogni dei cittadini intesi come "comunità" ed è il principale interlocutore del Servizio Bacini montani.

E' l'Amministrazione comunale, infatti, che si fa portatore delle istanze dei cittadini, nella segnalazione delle richieste di intervento, che collabora nella ricerca delle soluzioni compatibili con la sicurezza idraulica e l'interesse della propria comunità e che talvolta assume il ruolo di tramite tra il Servizio ed i proprietari di terreni interessati dagli interventi.



Fin dall'istituzione dei Consorzi di difesa all'inizio dell'Ottocento, quando ebbero origine le "difese comunitarie", i Comuni sono sempre stati protagonisti nella gestione del proprio territorio e nella salvaguardia delle attività produttive che vi si svolgono.

Nel corso dei cambiamenti storici e sociali e degli avvicendamenti istituzionali, da partecipanti qualificati alla vita dei Consorzi, i Comuni divengono interlocutori principali e portatori degli interessi delle loro comunità nei confronti degli organi che gestiscono i lavori di sistemazione.

L'importanza e la responsabilità delle Amministrazioni comunali si sono andate accentuando con il riconoscimento nel tempo del valore "pubblico" dei lavori di sistemazione idraulica e forestale. In materia di prevenzione del rischio idraulico ed idrogeologico, il ruolo del Comune si evidenzia soprattutto in tre ambiti:

- ▶ nella programmazione urbanistica e nelle scelte di pianificazione territoriale,
- ▶ nella gestione delle vaste superfici silvo-pastorali, che in Trentino sono in gran parte di proprietà pubblica e che svolgono una funzione insostituibile nella protezione del suolo dalle erosioni e nella regimazione delle acque;
- ▶ nella gestione delle emergenze, tramite i Corpi dei Vigili del Fuoco Volontari, ed attuata anche in via preventiva mediante la pianificazione degli interventi di protezione civile e l'informazione alla popolazione.

Comuni interessati dai principali interventi del 2007

Nelle tabelle che seguono è indicata la suddivisione dei costi dei principali interventi realizzati nei Comuni trentini nel corso del 2007, suddivise in base all'ambito territoriale dei principali bacini idrografici. Anche in questo caso tutta la rendicontazione, di tipo economico e non puramente finanziaria, deriva dal controllo di gestione interno del Servizio.

FOTO Intervento di sistemazione realizzato sulla roggia di Ravina-Trento.



ASTA PRINCIPALE DELL'ADIGE		
N.	COMUNE	IMPORTO (€)
1	Avio	918.406
2	Lavis	939.200
3	Trento	760.805
	Interventi di ordinaria manutenzione e interventi minori (< 10.000 Euro)	32.241
	TOTALE SPESA PER BACINO	2.650.652
BACINO DELL'ADIGE SETTENTRIONALE		
N.	COMUNE	IMPORTO (€)
1	Mezzocorona	400.764
2	Mezzolombardo	247.465
3	Nave San Rocco	60.000
4	San Michele all'Adige	12.953
5	Trento	3.008.715
	Interventi di ordinaria manutenzione e interventi minori (< 10.000 Euro)	112.055
	TOTALE SPESA PER BACINO	3.841.952
BACINO DELL'ADIGE MERIDIONALE		
N.	COMUNE	IMPORTO (€)
1	Brentonico	179.377
2	Mori	111.335
3	Nogaredo	18.813
4	Ronzo-Chienis	119.950
5	Terragnolo	135.531
6	Trambileno	135.531
	Interventi di ordinaria manutenzione e interventi minori (< 10.000 Euro)	601.454
	TOTALE SPESA PER BACINO	1.301.991



FOTO Particolare del muro d'argine del torrente Travignolo a Predazzo dov'è incisa la data di costruzione.



2

LA RELAZIONE SOCIALE

BACINO DEL NOCE		
N.	COMUNE	IMPORTO (€)
1	Castelfondo	143.610
2	Cles	24.792
3	Commezzadura	764.701
4	Croviana	104.830
5	Dimaro	13.938
6	Malè	12.200
7	Mezzana	12.085
8	Monclassico	197.905
9	Ossana	1.003.112
10	Peio	629.370
11	Pellizzano	56.852
12	Tuenno	149.889
13	Vermiglio	80.127
	Interventi di ordinaria manutenzione e interventi minori (< 10.000 Euro)	829.005
	TOTALE SPESA PER BACINO	4.022.416

BACINO DELL'AVISIO		
N.	COMUNE	IMPORTO (€)
1	Bedollo	495.538
2	Canazei	37.195
3	Castello Molina di Fiemme	112.459
4	Cembra	14.698
5	Lavis	20.007
6	Mazzin	25.632
7	Moena	33.927
8	Pozza di Fassa	222.247
9	Predazzo	537.680
10	Ziano di Fiemme	36.616
	Interventi di ordinaria manutenzione e interventi minori (< 10.000 Euro)	552.506
	TOTALE SPESA PER BACINO	2.088.505



2

LA RELAZIONE SOCIALE

BACINO FERSINA		
N.	COMUNE	IMPORTO (€)
1	Civezzano	197.875
2	Fornace	428.576
3	Frassilongo	19.683
4	Palù del Fersina	13.387
5	Pergine Valsugana	604.556
6	Trento	1.084.616
	Interventi di ordinaria manutenzione e interventi minori (< 10.000 Euro)	50.099
	TOTALE SPESA PER BACINO	2.398.791

BACINO BRENTA		
N.	COMUNE	IMPORTO (€)
1	Borgo Valsugana	358.091
2	Caldonazzo	624.200
3	Canal San Bovo	102.291
4	Castelnuovo	748.842
5	Centa San Nicolò	147.056
6	Levico Terme	218.918
7	Mezzano	466.855
8	Pergine Valsugana	153.070
9	Samone	287.577
10	Scurelle	310.465
11	Siror	359.678
12	Strigno	74.635
13	Telve	84.561
14	Torcegno	82.205
15	Transacqua	235.287
16	Villa Agnedo	115.037
	Interventi di ordinaria manutenzione e interventi minori (< 10.000 Euro)	500.573
	TOTALE SPESA PER BACINO	4.869.339

BACINO CORDEVOLE		
N.	COMUNE	IMPORTO (€)
1	Sagron Mis	84.596
	TOTALE SPESA PER BACINO	84.596



2

LA RELAZIONE SOCIALE

BACINO SARCA		
N.	COMUNE	IMPORTO (€)
1	Bleggio Inferiore	207.774
2	Bolbeno	68.349
3	Caderzone	34.605
4	Carisolo	169.919
5	Concei	348.675
6	Dro	809.634
7	Lomaso	207.774
8	Nago-Torbole	136.247
9	Pinzolo	248.251
10	Riva del Garda	400.604
11	Spiazzo	121.788
12	Strembo	34.605
13	Tenno	41.150
14	Tione	68.349
15	Villa Rendena	37.250
	Interventi di ordinaria manutenzione e interventi minori (< 10.000 Euro)	842.410
	TOTALE SPESA PER BACINO	3.777.384

BACINO CHIESE		
N.	COMUNE	IMPORTO (€)
1	Condino	573.129
2	Prezzo	328.313
	Interventi di ordinaria manutenzione e interventi minori (< 10.000 Euro)	231.306
	TOTALE SPESA PER BACINO	1.132.748

GALLERIA ADIGE-GARDA		
N.	COMUNE	IMPORTO (€)
1	Mori – Nago-Torbole	1.158.008
	TOTALE	1.158.008

RIEPILOGO INTERVENTI REALIZZATI NEI COMUNI		IMPORTO (€)
	Interventi superiori a 10.000 €	23.574.733
	Interventi inferiori a 10.000 €	66.764
	Totale interventi	23.641.497
	Interventi di ordinaria manutenzione	4.254.657
	TOTALE	27.896.154



2

LA RELAZIONE SOCIALE

INTERVENTI REALIZZATI NEI COMUNI SUDDIVISIONE PER FASCIA DI IMPORTO		
	COMUNI (N°)	IMPORTO (€)
fino a 10.000 euro	19	66.764
da 10.001 a 50.000 euro	17	423.528
da 50.001 a 250.000 euro	32	4.516.684
da 250.001 a 1.000.000 euro	21	11.507.930
oltre 1.000.000 euro	3	7.126.591
TOTALE	92	23.641.497

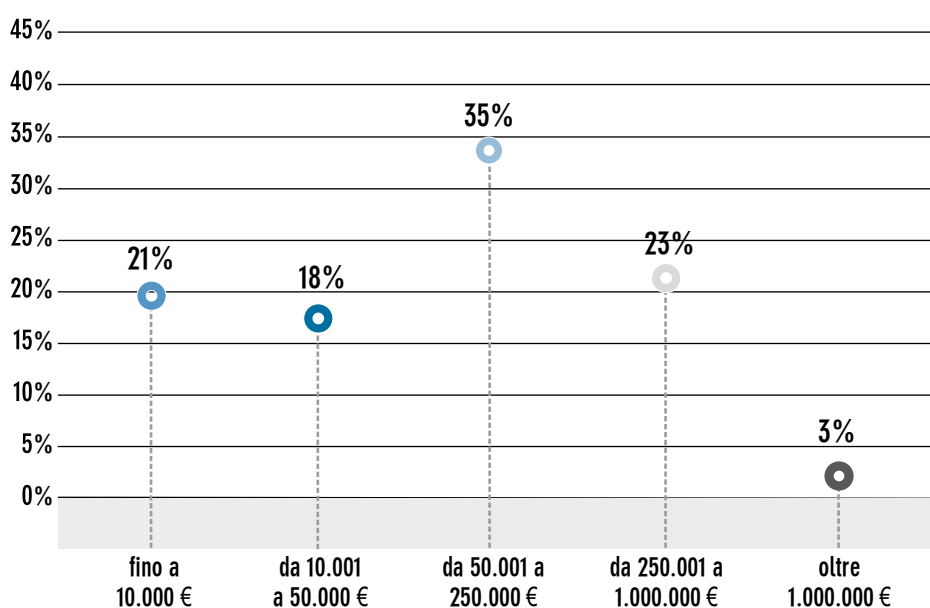


FOTO Operazione di recupero della fauna ittica prima di un intervento di sistemazione.



LA PRODUZIONE IN OPERE DELL'ANNO 2007

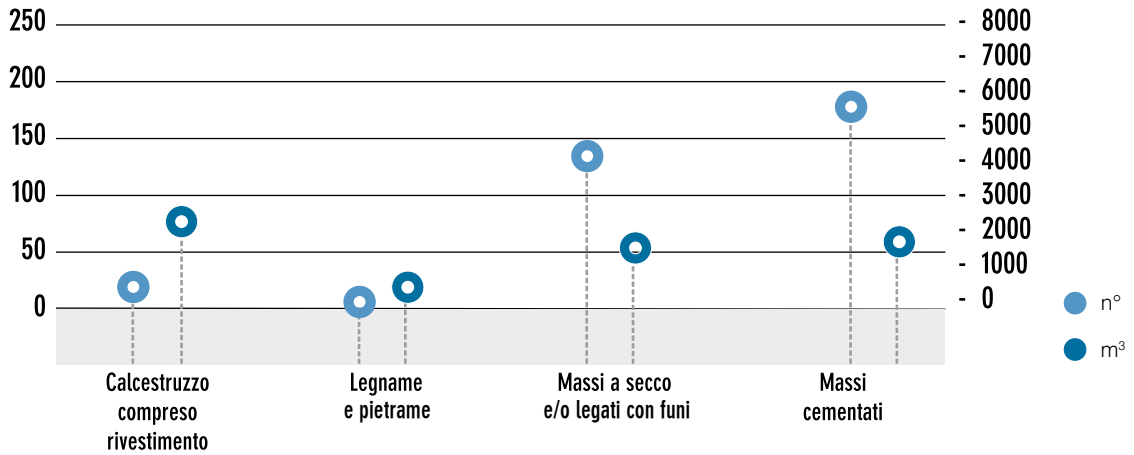
TIPO OPERA	QUANTITÀ			
Briglie aperte (filtranti)	n°	8	m ³	2.829
Piazze – vasche di deposito	n°	5	m ³	5.256
Opere trasversali (briglie e soglie)	n°	363	m ³	29.870
Repellenti	n°	8	m ³	3.841
Difese di sponda - arginature	m	14.025	m ²	50.762
Cunette - cunettoni	m	3.273	m ³	13.297
Selciatoni e massicciate	m	823	m ²	3.877
Rinaturalizzazioni alvei	n°	3		
Scale di risalita (passaggi per pesci)	n°	4		
Opere di sostegno fuori alveo	m	1.101	m ³	2.146
Drenaggi, condotte	m	882		
Scoronamenti e sistemazione terreni in frana			m ²	7.823
Manutenzioni alle opere (sottomurazioni)	m	600	m ³	2.096
Manutenzioni alle opere (pulitura, stilatura)			m ²	8.373
Demolizioni vecchie opere (o parti)			m ³	697
Consolidamento rilevati e terrapieni arginali	m	1.178	m ²	13.813
Svuotamento piazze e vasche di deposito	n°	5	m ³	146
Svasi e ripristino sezioni di deflusso in alveo	m	13.689	m ³	181.141
Taglio vegetazione	m	43.552	m ²	340.872
Sistemazione terreni			m ²	180.578
Riempimenti e riporti di materiale			m ³	71.619
Cespugliamenti			m ²	13.270
Inerbimenti			m ²	131.557
Piste di cantiere e strade arginali o di accesso	m	10.014		
Ponti e passerelle	n°	18		
Opere lacuali (pontili e attracchi)	n°	20	m	240



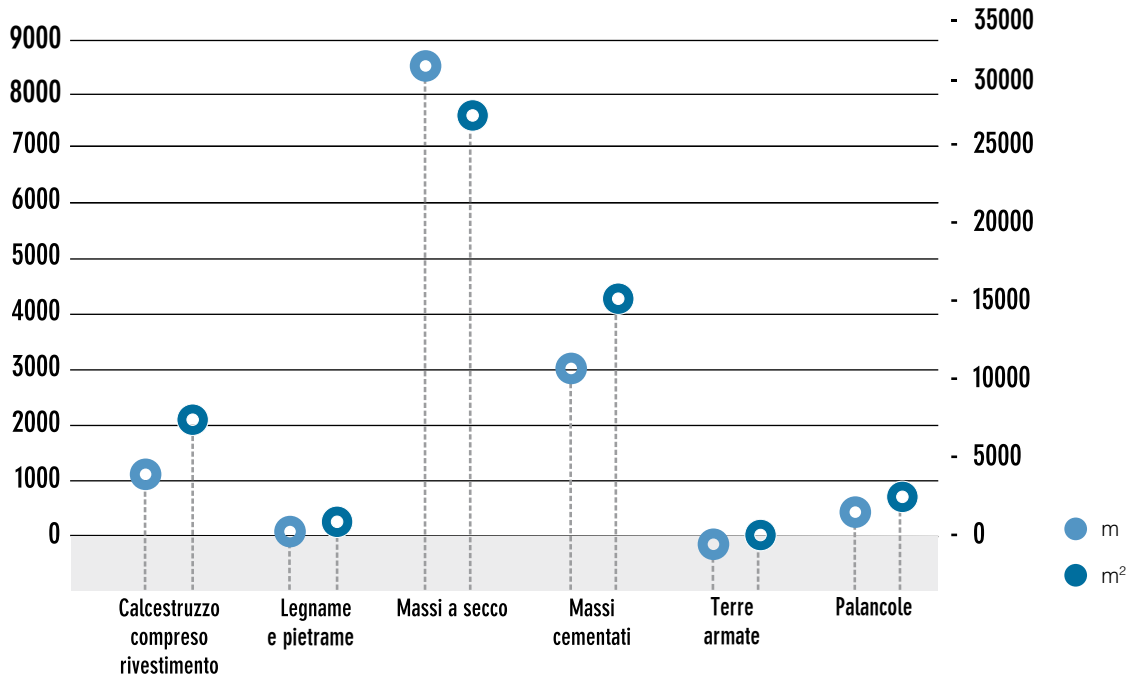
2

LA RELAZIONE SOCIALE

Opere trasversali (soglie e briglie) realizzate nel 2007



Difese di sponda realizzate nel 2007





2

LA RELAZIONE SOCIALE

Briglie aperte (filtranti) realizzate nell'ultimo quinquennio

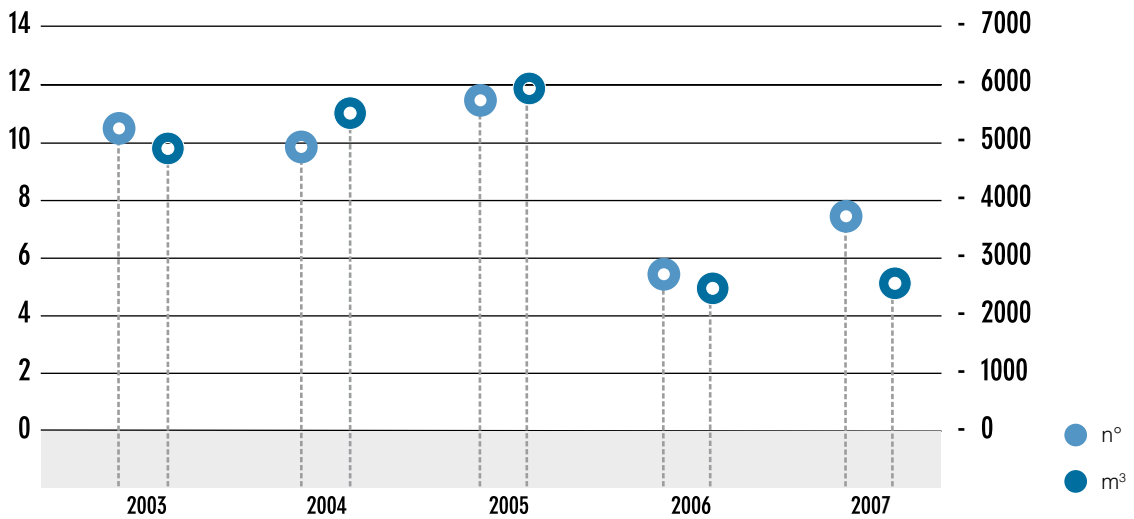


FOTO Briglia filtrante sul rio Pezgaiard in comune di Tonadico.